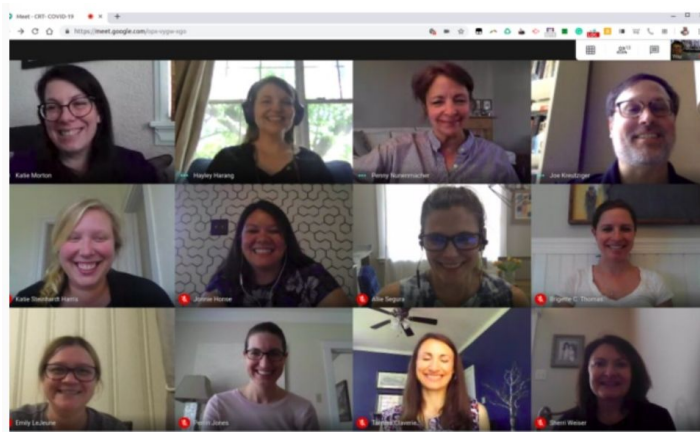


## Google Chrome laiendus “Google Meet Grid View”

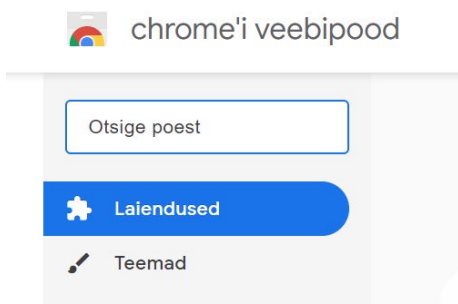


Selleks, et Google Meetis korraga kõiki õpilaste aknaid näha, tuleb Google Chrome'i rakenduste poest alla laadida laiendus.

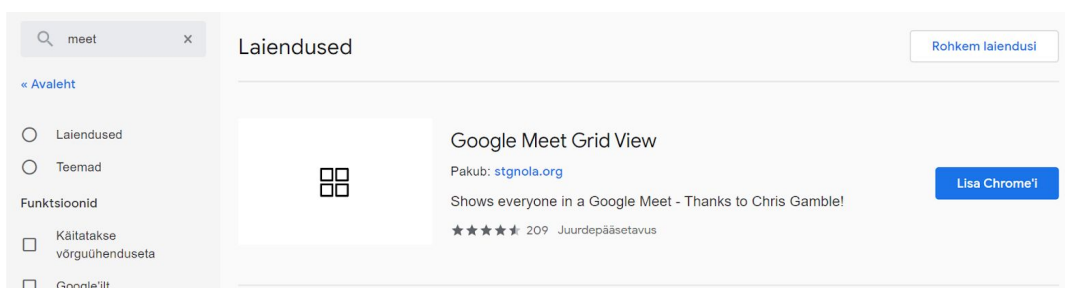
### 1. Mine Google Chrome rakenduste veebipoodi



### 2. Otsinguribale kirjuta “Meet”



### 3. Leitud laiendus lisa Chrome'i



#### 4. Luba laiendus



Kas lisada „Google Meet Grid View“?



Rakendus saab teha järgmist.

Andmete lugemine ja muutmine veebisaidil [meet.google.com](https://meet.google.com)

Lisa laiendus

Tühista

#### 5. Laiendus on nähtav Chrome brauserisse.



#### 6. Ava Meet rakendus ja sisene vestlusele. Üleval menüüs on lisatud uus ikoon, kus saab ekraani vaadet valida.

